

**OUTRAS ATIVIDADES REALIZADAS NO ÂMBITO DO PROJETO:  
HANDPRINT PELA FLORESTA  
COLÉGIO O Sossego da Mamã**

**RECOLHA DE PLANTAS INVASORAS**

Descrição

O grupo foi até à Mata Nacional dos Medos, numa parceria com a Câmara Municipal de Almada, com o objetivo de recolher as plantas invasoras que são prejudiciais ao desenvolvimento da diversidade da flora da floresta. Assim, com a ajuda de dois colaboradores da divisão de educação e sensibilização ambiental, conhecemos melhor a Mata Nacional dos Medos, a origem do seu nome, os animais que nela existem, as espécies florestais predominantes e as ações que se devem fazer e que não se devem fazer neste espaço.

O grupo conseguiu reconhecer a espécie invasora- chorão-das-praias- e teve como tarefa principal, recolher o mesmo numa determinada zona da mata. Os colaboradores da Câmara também explicaram às crianças os problemas causados por estas espécies e as suas consequências.

Objetivos

- Promover o contacto com a Natureza;
- Sensibilizar as crianças para a importância das florestas;
- Aumentar o conhecimento das crianças relativamente ao tema em estudo;
- Promover comportamentos de preservação da Natureza;

Número e descrição dos participantes

10 crianças

4 adultos (auxiliar de ação educativa, educadora, 2 colaboradores da CMA)

Data e locais de realização

Data: 03/05/2019

Local: Mata Nacional dos Medos



1. Visita à Mata Nacional dos Medos



2. Explicação sobre as plantas invasoras



4. Recolha dos chorões-das-praias



3. Recolha dos chorões-das-praias



6. Grupo da "Brigada da Floresta"



5. Crachás da "Brigada da Floresta"

## PREVENÇÃO DE INCÊNDIOS FLORESTAIS

### Descrição

#### 1.ª fase: Brainstorm

Numa primeira fase, o grupo do projeto conversou sobre os incêndios florestais, com o objetivo de identificar os conhecimentos iniciais sobre este tema. Esta é uma fase importante do projeto, pois permite ao educador compreender as concepções iniciais do grupo, sendo estas o ponto de partida para o restante do projeto.

#### 2.ª fase: Pesquisa de informação

O grupo iniciou a pesquisa da informação relativa aos incêndios florestais, o que devemos e não devemos fazer na floresta, de modo a prevenir que estes ocorram. A pesquisa foi realizada em computadores e através de livros sobre a temática das florestas. Toda a informação relevante foi escrita num painel, com o objetivo de este ser usado como suporte de apresentação. Também foram realizados cinco cartazes de sensibilização com as ações mais importantes a realizar num espaço florestal.

#### 3.ª fase: Divulgação das informações

A Divulgação das informações foi realizada no conselho Eco-Escolas, sendo que as crianças expuseram o que aprenderam ao longo do processo. Iniciámos a apresentação, com as crianças a mostrarem os cartazes à comunidade escolar, de modo a sensibilizar as restantes salas para as atitudes corretas a ter na floresta.

### Objetivos

- Sensibilizar as crianças para a preservação da Natureza;
- Aumentar o conhecimento das crianças relativamente ao tema dos incêndios florestais;
- Promover comportamentos cívicos e de proteção do meio natural;

### Número e descrição dos participantes

10 crianças

2 adultos (auxiliar de ação educativa e educadora)


### Data e locais de realização

Data: O projeto decorreu a partir do mês de março, tendo a divulgação sido realizada no dia 24/05/2019

Local: Colégio O Sossego da Mamã



1. Pesquisa de informação



3. Realização dos cartazes



2. Realização dos cartazes



4. Realização o painel no qual vou exposto a informação



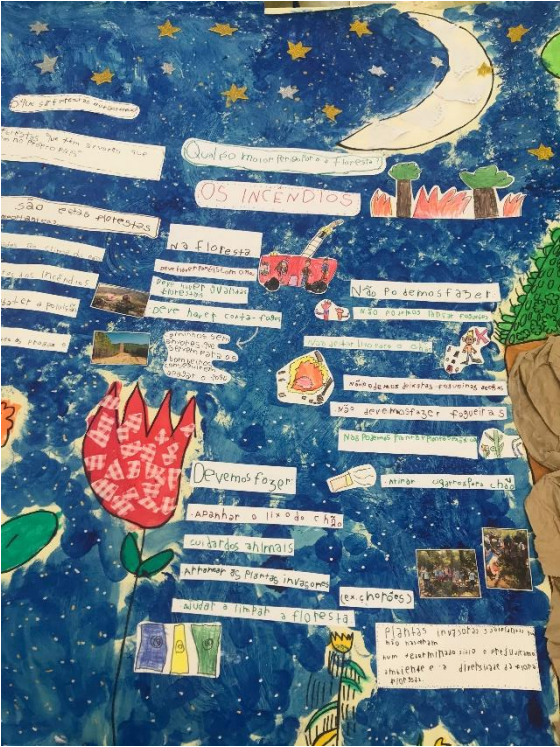
5. Pintura do painel




8. Painei (1)



10. Painei (2)



7. Painei (3)



9. Painei (4)



6. Apresentação do projeto